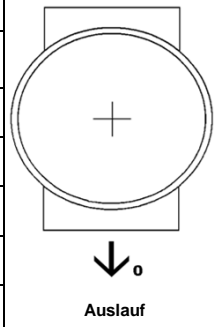


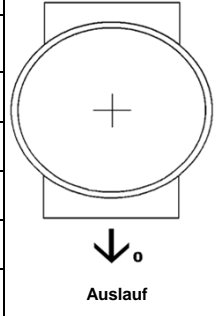
## Bestellformular

Baustelle:		Datum:	
Anschrift:		Zutreffendes bitte ankreuzen !	
Bauunternehmen:		Lieferwunsch:	
Besteller:		Tel:	
Rechnung an:		DIN 4034-1 Typ 2	DIN 4034 Teil 2

Schacht	Rohranschlüsse		Gefälle	Sohlhöhe	Winkel	Gerinne				
	Nr.	Art			Ø	%o	cm	GON	Beton	Preco
	Auslauf					0				
Ø	Einlauf 1									
	Einlauf 2									
Höhe:	Einlauf 3									
KD:	Einlauf 4									
RS:	Bemerkungen:									



Schacht	Rohranschlüsse		Gefälle	Sohlhöhe	Winkel	Gerinne				
	Nr.	Art			Ø	%o	cm	GON	Beton	Preco
	Auslauf					0				
Ø	Einlauf 1									
	Einlauf 2									
Höhe:	Einlauf 3									
KD:	Einlauf 4									
RS:	Bemerkungen:									



<b>Steigmittel:</b>	
Bügel 19555 A-Stahl	
Bügel 19555 B-Stahl	
Bügel 19555 A-Edelst.	
Bügel 19555 B-Edelst.	
SSE DIN 1212 E	
ohne Steigmittel	

<b>Bankethöhe:</b>	
1/2	
1/1	
nach DIN	
cm:	

<b>Anstrich:</b>	
nein	
1x	
2x	
3x	

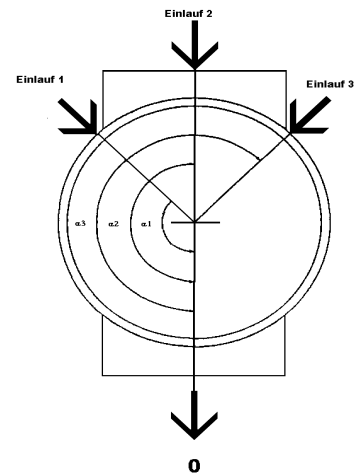
<b>Anschlüsse:</b>	
sohlgleich	
scheitelgleich	
achsgleich	



<b>Rohranschlüsse:</b>	
SNK	Steinzeug - Normallast
SHK	Steinzeug - Hochlast
GFK	GFK-Rohre
GGG	Gußrohre
U-Rib	Ultra-Rib Rohre
PP/PVC	SN:
MZR	Mehrzweckrohr
TSR	Teilsickerrohr
Öfn.	bruchraue Öffnung
Beton	Betonrohre DIN 1201
SB	Stahlbetonrohre DIN 1201
Werk:	
Herst.	

<b>Dichtungssystem:</b>	
	vorgesmiert
	Lastausgleichsring lose
	SDV-Seal
	TOBNORM
	Easy-Connect

<b>Klinkerart*:</b>	
11,5cm	
*nur Sankt Augustin	



Unterschrift: \_\_\_\_\_